



ТЕРРИТОРИАЛЬНЫЙ ОРГАН ФЕДЕРАЛЬНОЙ
СЛУЖБЫ ГОСУДАРСТВЕННОЙ СТАТИСТИКИ
ПО ТОМСКОЙ ОБЛАСТИ

Основные показатели деятельности малых предприятий (без микропредприятий)



январь-сентябрь 2023 года



ТЕРРИТОРИАЛЬНЫЙ ОРГАН
ФЕДЕРАЛЬНОЙ СЛУЖБЫ
ГОСУДАРСТВЕННОЙ СТАТИСТИКИ
ПО ТОМСКОЙ ОБЛАСТИ

Основные показатели деятельности малых предприятий (без микропредприятий)

январь-март 2023 года

- 01** Оборот предприятий
- 02** Отгружено товаров собственного производства, выполнено работ и услуг собственными силами (без НДС, акцизов и аналогичных обязательных платежей)
- 03** Продано товаров несобственного производства (без НДС, акцизов и аналогичных обязательных платежей)
- 04** Численность работников
- 05** Среднемесячная заработная плата работников





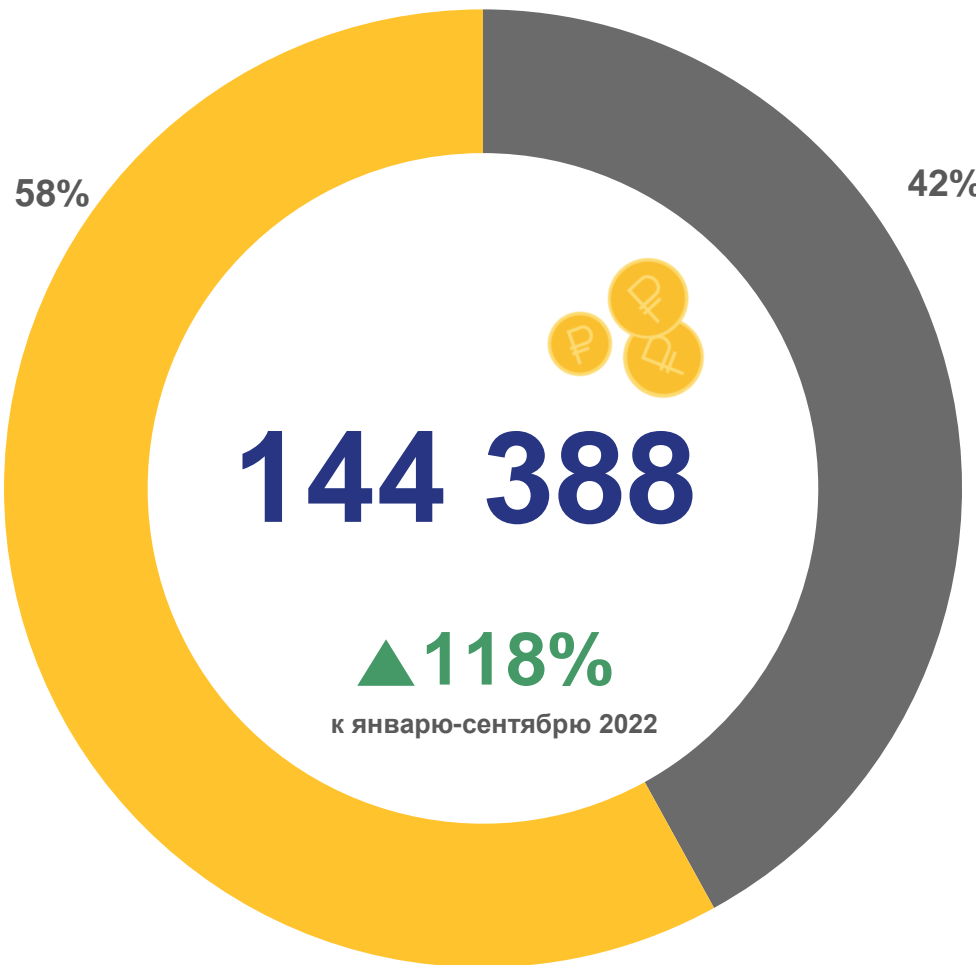
ОБОРОТ МАЛЫХ ПРЕДПРИЯТИЙ

январь-сентябрь 2023 г., млн рублей



83 761

отгружено товаров собственного производства, выполнено работ и услуг собственными силами



60 627

продано товаров несобственного производства



СТРУКТУРА ОБОРОТА МАЛЫХ ПРЕДПРИЯТИЙ ПО ВИДАМ ЭКОНОМИЧЕСКОЙ ДЕЯТЕЛЬНОСТИ

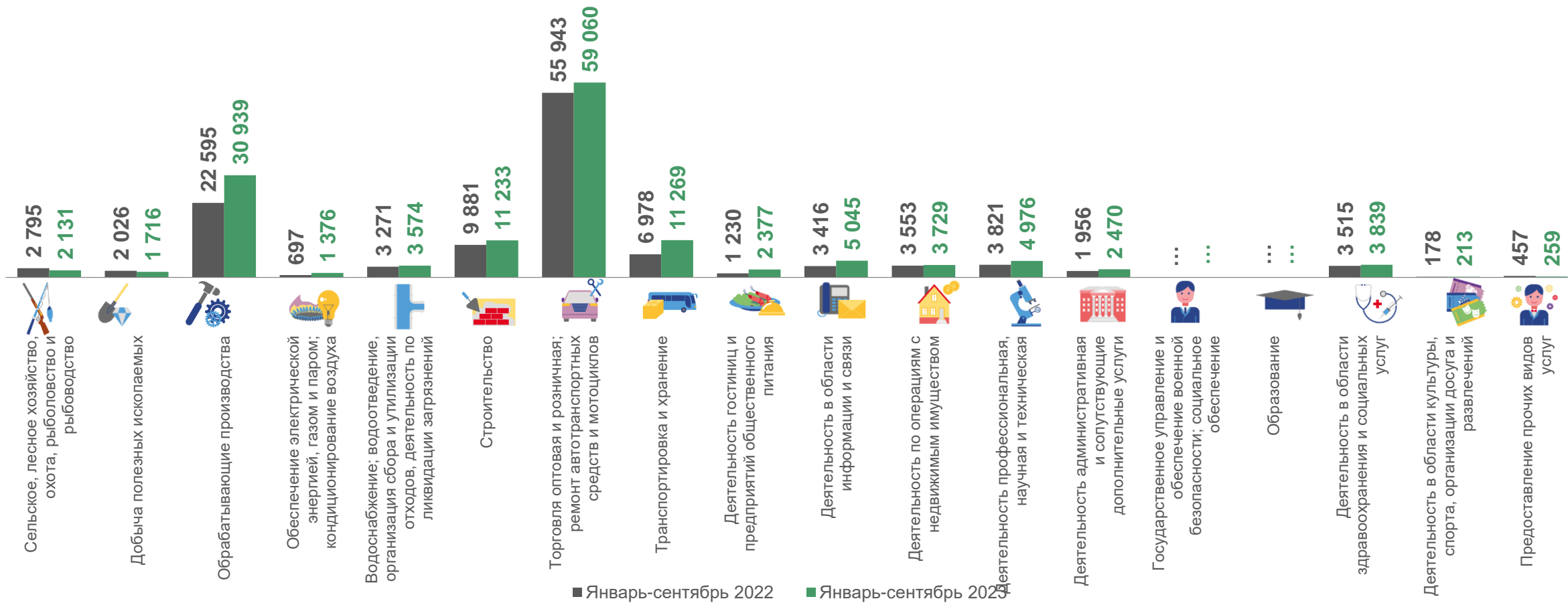
январь-сентябрь 2023 г.





ОБОРОТ МАЛЫХ ПРЕДПРИЯТИЙ ПО ВИДАМ ЭКОНОМИЧЕСКОЙ ДЕЯТЕЛЬНОСТИ

млн рублей





ОТГРУЖЕНО ТОВАРОВ СОБСТВЕННОГО ПРОИЗВОДСТВА, ВЫПОЛНЕНО РАБОТ И УСЛУГ СОБСТВЕННЫМИ СИЛАМИ ПО ВИДАМ ЭКОНОМИЧЕСКОЙ ДЕЯТЕЛЬНОСТИ

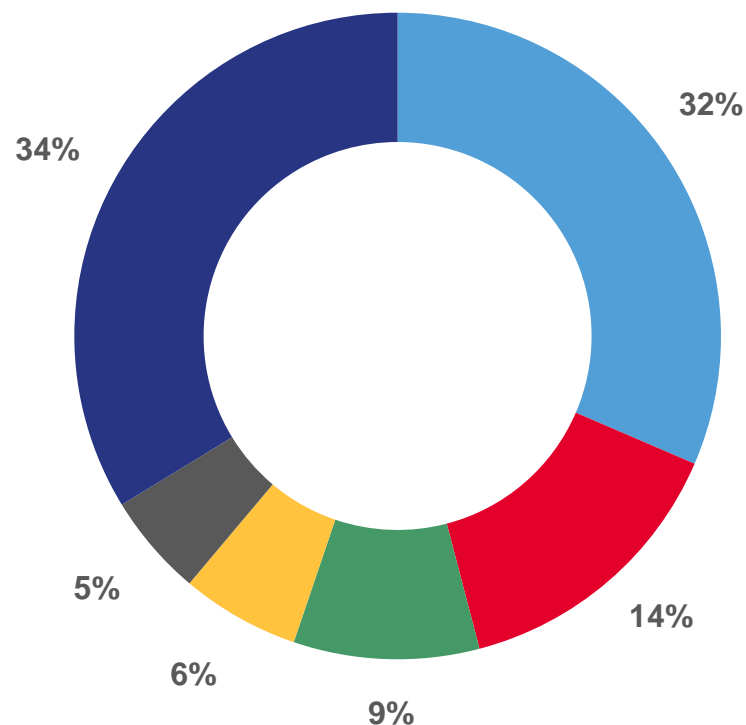
январь-сентябрь 2023 г.

83 761

млн рублей

▲ 130%

к январю-сентябрю 2022 г.



Обработывающие производства



Транспортировка и хранение



Строительство



Торговля оптовая и розничная; ремонт автотранспортных средств и мотоциклов



Деятельность в области информации и связи

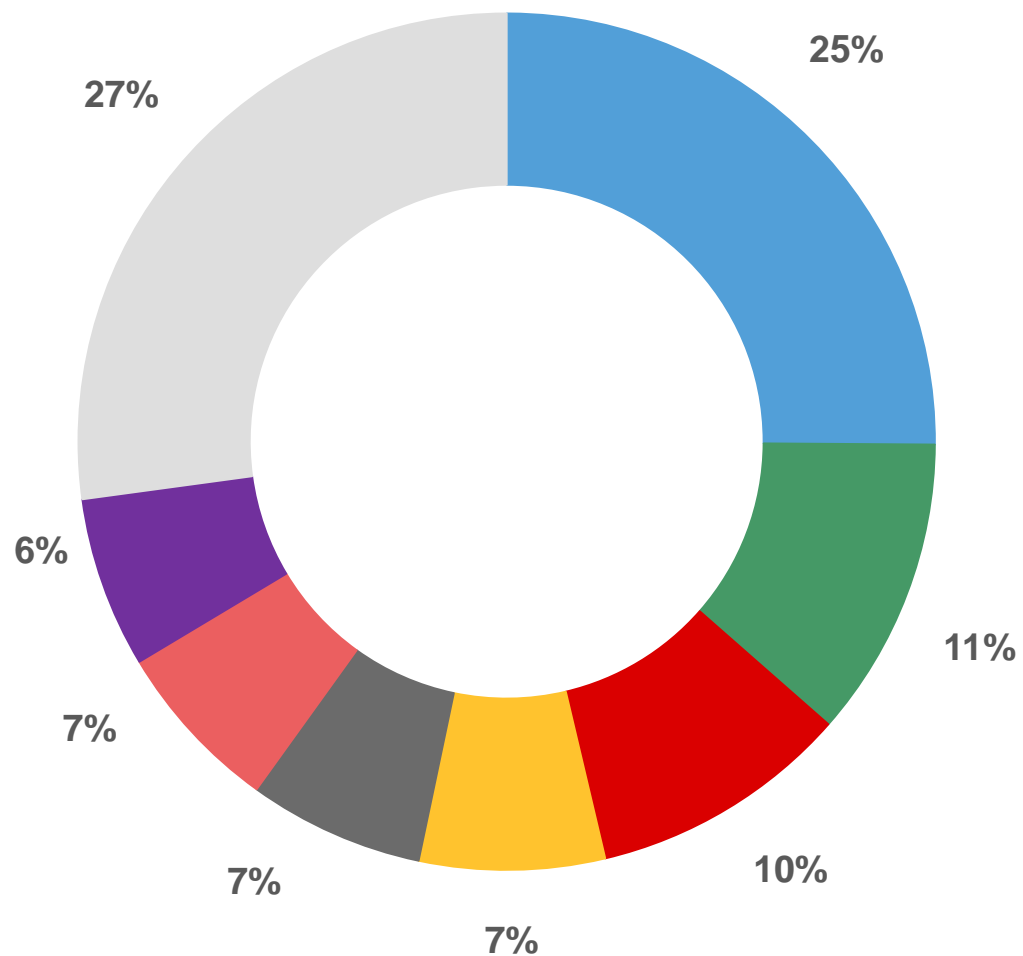
Другие виды деятельности





СТРУКТУРА ОТГРУЖЕННЫХ ТОВАРОВ, РАБОТ, УСЛУГ ОБРАБАТЫВАЮЩИХ ПРОИЗВОДСТВ

январь-сентябрь 2023 г.



- Производство пищевых продуктов
- Производство готовых металлических изделий, кроме машин и оборудования
- Производство компьютеров, электронных и оптических изделий
- Производство электрического оборудования
- Производство кокса и нефтепродуктов
- Производство машин и оборудования, не включенных в другие группировки
- Производство напитков
- Другие виды деятельности





ОБЪЕМ ОТГРУЖЕННЫХ ТОВАРОВ, РАБОТ, УСЛУГ ОБРАБАТЫВАЮЩИХ ПРОИЗВОДСТВ

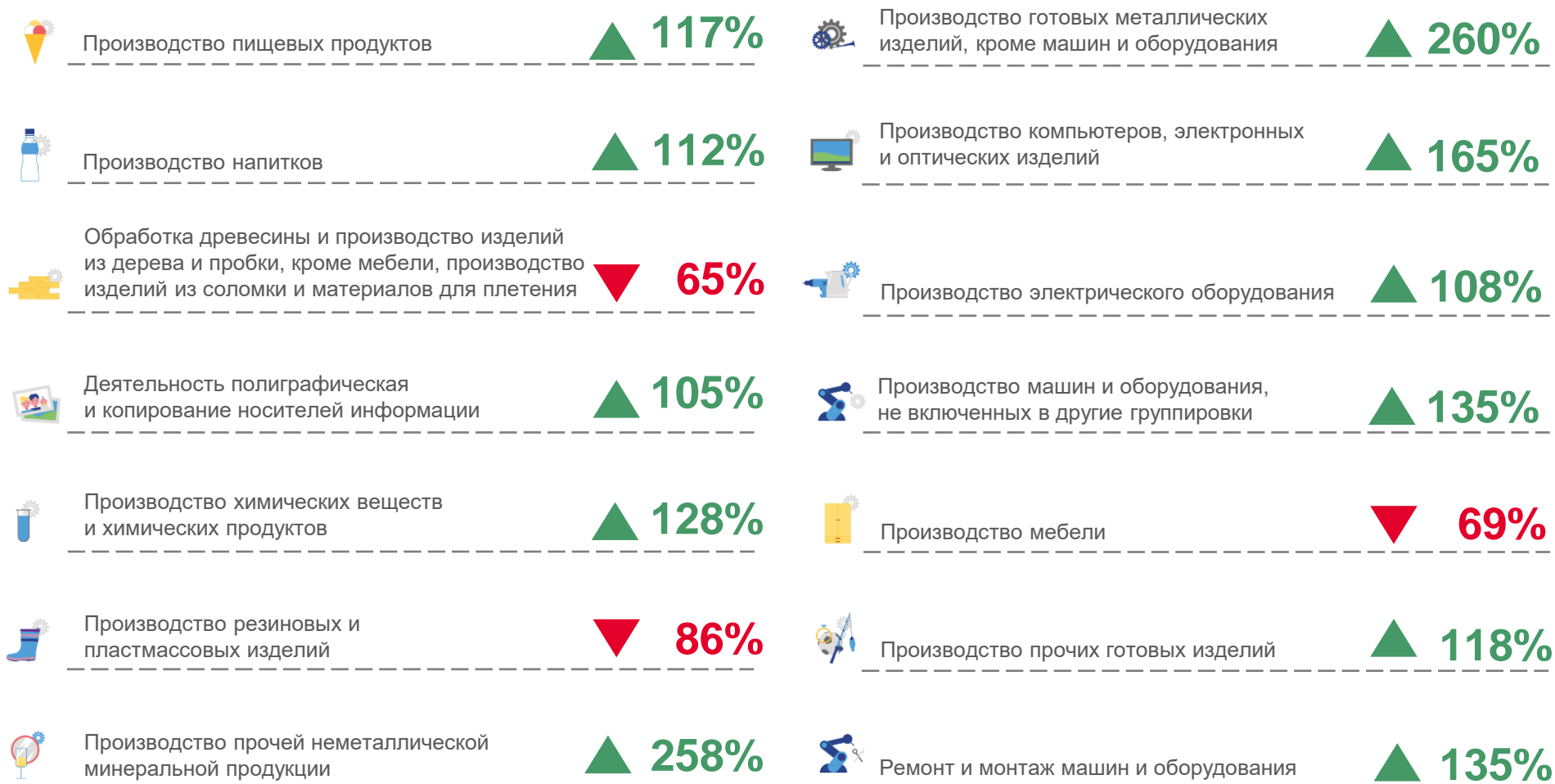
январь-сентябрь 2023 г. к январю-сентябрю 2022 г.

27 003

млн рублей

▲ 132%

к январю-сентябрю 2022 г.





СТРУКТУРА ПРОДАЖИ ТОВАРОВ НЕСОБСТВЕННОГО ПРОИЗВОДСТВА ПО ВИДАМ ЭКОНОМИЧЕСКОЙ ДЕЯТЕЛЬНОСТИ

январь-сентябрь 2023 г.

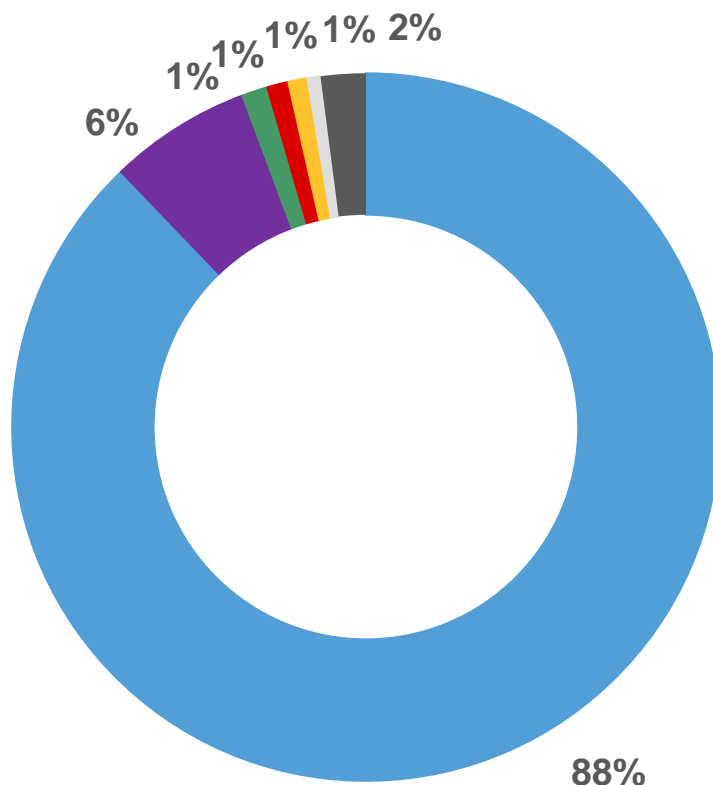
Всего

60 627

млн рублей

▲ 104%

к январю-сентябрю 2022 г.



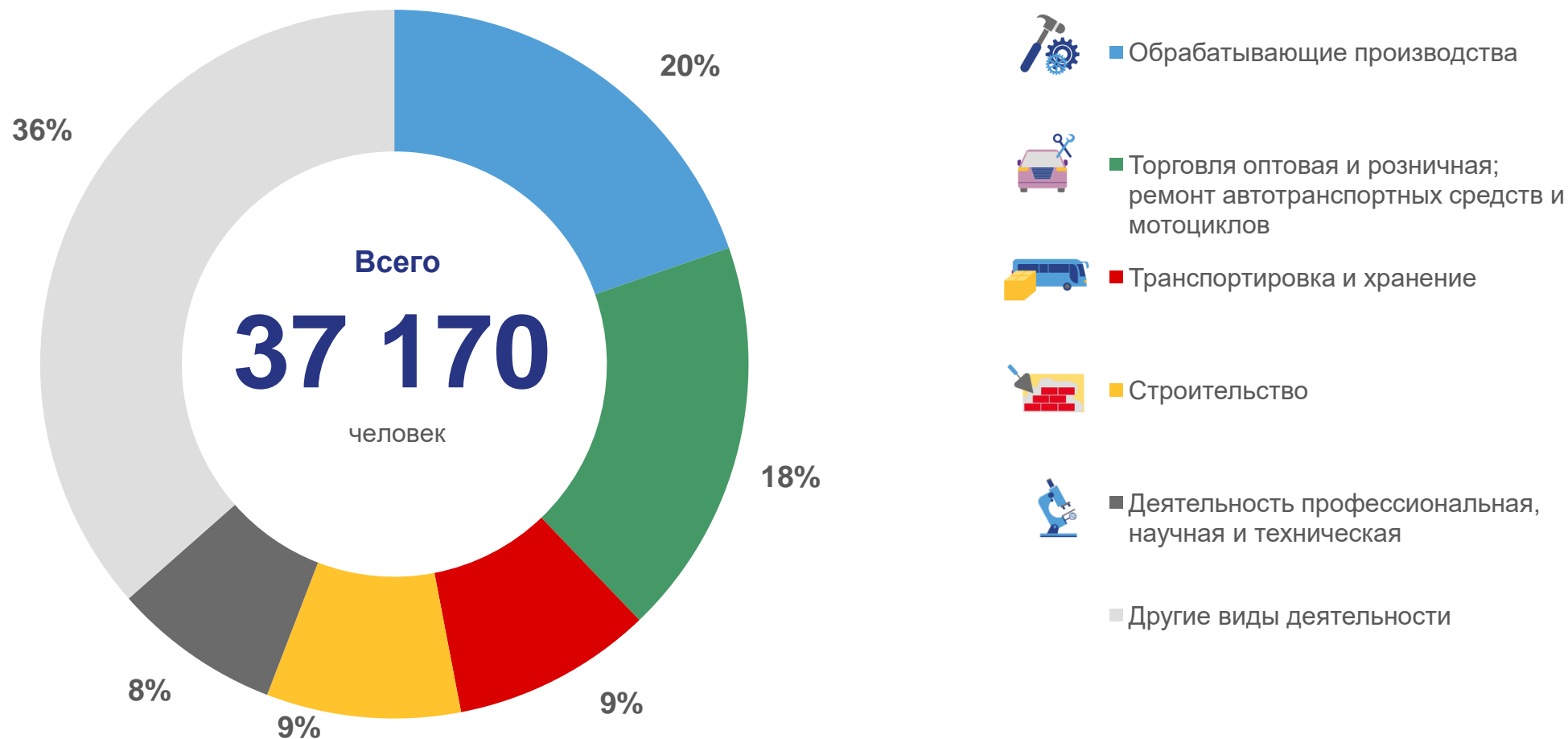
- Торговля оптовая и розничная; ремонт автотранспортных средств и мотоциклов
- Обработывающие производства
- Строительство
- Добыча полезных ископаемых
- Водоснабжение; водоотведение, организация сбора и утилизации отходов, деятельность по ликвидации загрязнений
- Деятельность в области информации и связи
- Другие виды деятельности





СТРУКТУРА ЧИСЛА ЗАМЕЩЕННЫХ РАБОЧИХ МЕСТ ПО ВИДАМ ЭКОНОМИЧЕСКОЙ ДЕЯТЕЛЬНОСТИ

январь-сентябрь 2023 г.





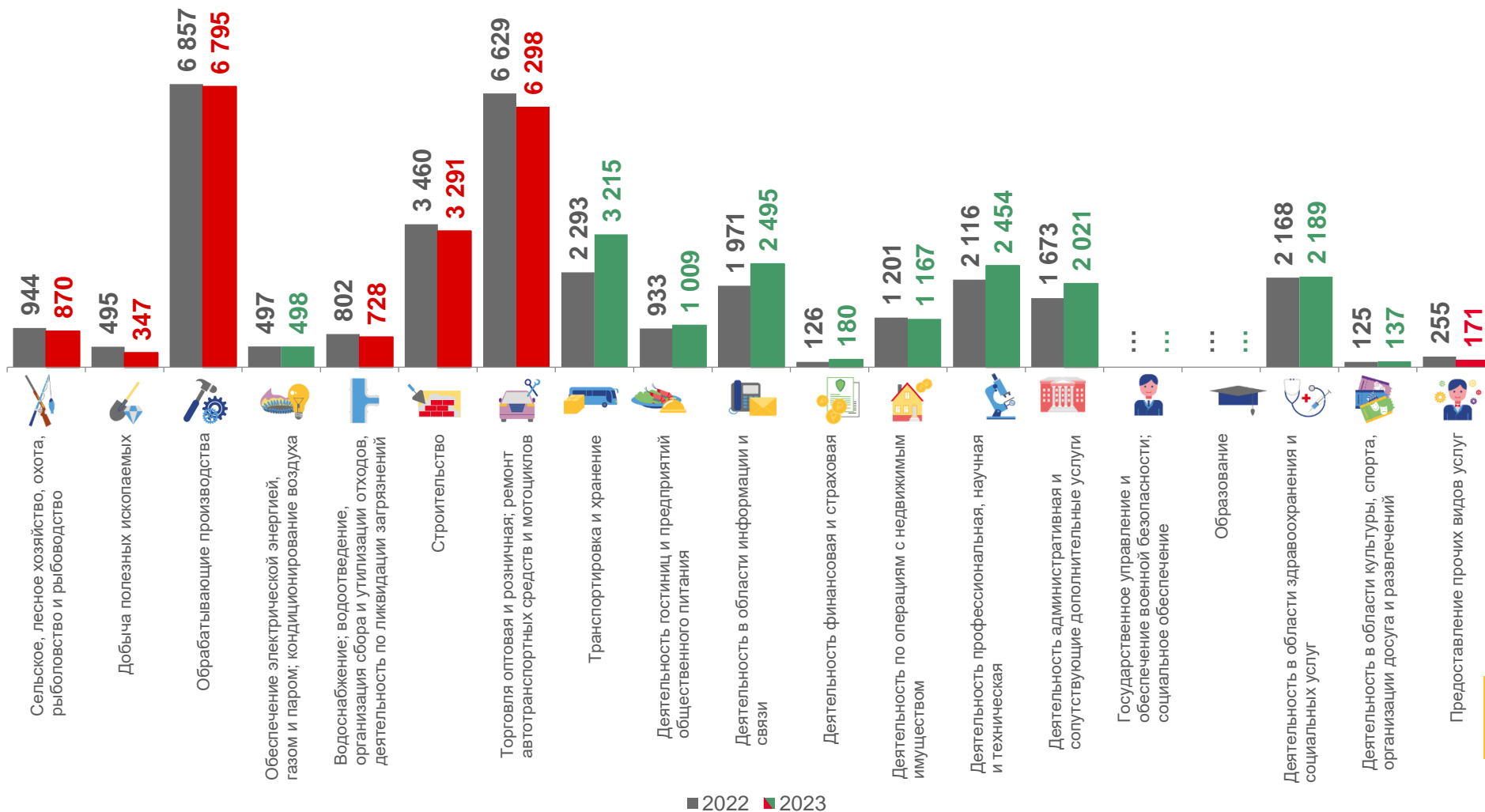
ЧИСЛЕННОСТЬ РАБОТНИКОВ СПИСОЧНОГО СОСТАВА ПО ВИДАМ ЭКОНОМИЧЕСКОЙ ДЕЯТЕЛЬНОСТИ

январь-сентябрь 2023 г., человек

Всего
34 025

▲104%

к январю-сентябрю 2022 г.





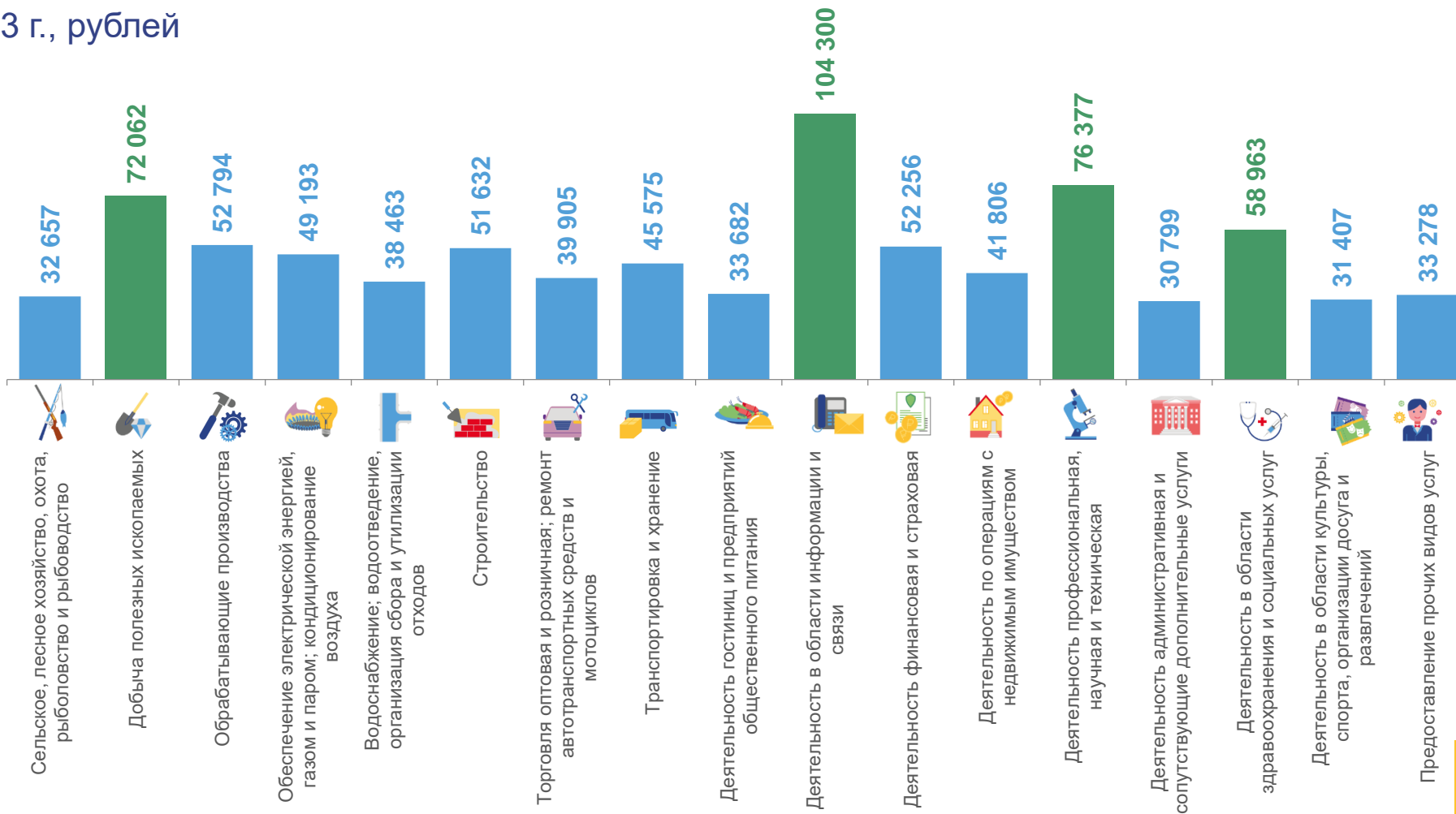
СРЕДНЕМЕСЯЧНАЯ ЗАРАБОТНАЯ ПЛАТА РАБОТНИКОВ МАЛЫХ ПРЕДПРИЯТИЙ

январь-сентябрь 2023 г., рублей

Всего
56 678

▲ 123%

к январю-сентябрю 2022 г.



■ выше среднемесячной заработной платы

■ ниже среднемесячной заработной платы





ПРИРОСТ, СНИЖЕНИЕ (-) СРЕДНЕМЕСЯЧНОЙ ЗАРАБОТНОЙ ПЛАТЫ РАБОТНИКОВ МАЛЫХ ПРЕДПРИЯТИЙ ПО ВИДАМ ЭКОНОМИЧЕСКОЙ ДЕЯТЕЛЬНОСТИ

январь-сентябрь 2023 г. к январю-сентябрю 2022 г.

